



Undgå fugtskader - luk vinduet op!

Luften i en lejlighed kan hurtigt blive for fugtig som følge af fx madlavning, vask, badning og vanding af pottedplanter.

Den fugtige luft kan være årsag til fugtskader (mugpletter) og til sundhedsskadelige påvirkninger (husstøvmider).

Mange tror, at en lejlighed »ventilerer sig selv«, men det er sjældent tilfældet. Beboerne må derfor selv sørge for, at der udluftes tilstrækkeligt til at fjerne den fugt, der opstår i lejligheden.

I nyere ejendomme findes normalt et mekanisk ventilationsanlæg, som fjerner luften fra køkken og bad gennem udsugningsventiler i eller nær loftet. Disse skal være åbne og holdes rene for

at virke effektivt. Ofte findes også udeluftventiler i eller nær ved

vinduerne. Herfra kommer den luft, som senere suges ud gennem

køkken og bad. Disse ventiler bør altid holdes åbne.

I ældre ejendomme med »trækruder« ~ små ventilationsruder ~ kan det være nødvendigt altid at have dem på klem for at få nok friskluft.

HUSK: LUFT SÅ MEGET UD, AT DER IKKE KOMMER DUG PÅ RUDERNE.

I Selv om der skal spares på varmen, må spareiveren ikke føre til fugtig rumluft og dårlig luftkvalitet. Heldigvis koster opvarmning

af rimelige mængder friskluft ikke de store penge.

I Der opstår færrest fugtproblemer, hvis alle rum holdes nogenlunde ensartet opvarmede.

I nyopførte lejligheder kan der forekomme byggefugt. Udluft derfor særligt meget i det første års tid efter indflytning i en ny lejlighed.


Vinduesudskiftning eller anbringelse af tætningslister på døre eller vinduer kan gøre en lejlighed så tæt, at der er behov for flere udluftninger end før.

især hvor der ryges, er det en god idé altid at holde udeluftventiler åbne eller at lade »trækruder« stå på klem.

Kontakt i øvrigt straks vicevært eller inspektør, hvis der opstår fugtproblemer. Fejl er lettest at afhjælpe, hvis der gribes ind med det samme.


I HUSK: ET GODT INDEKLIMA FORUDSÆTTER GOD VENTILATION.

i opholdsrum




- Luft ud et par gange om dagen eller benyt udeluftventiler, hvis sådanne findes.
- Hvis ruderne begynder at dugge, så sørg for mere udluftning.
- Luk ikke helt for varmen i rum, som ikke benyttes.
- Anbring ikke skabe eller større møbler helt tæt op mod en ydervæg – rumluften skal kunne cirkulere bagom, ellers kan der komme mugpletter på væggen.

i soverum




- Luft ud og sørg for, at sengetøjet bliver luftet hver morgen.
- Vend madrasserne af og til.
- Lad ikke soverum være helt uopvarmede.
- Hvis ruderne dugger, så sørg for bedre udluftning til det fri eller eventuelt til boligens andre rum.

i køkken



- Tilstop eller luk aldrig aftræksåbning eller udsugningsventil.
- Luk helt op for udsugningsventil eller lad køkkenventilator eller emhætte køre for fuld kraft under madlavning.
- Læg låg på gryder under madlavning, så kommer der ikke så megen fugtighed ud i køkkenet.
- Luft godt ud under og efter madlavning.

i baderum



- Tilstop eller luk aldrig aftræksåbning eller udsugningsventil.
- Undgå så vidt muligt tøjvask og især tøjtørring i lejligheden – men kan det ikke undgås, så benyt baderummet og sørg for god udluftning.
- Luft godt ud efter badning.
- Afkast af varm og fugtig luft fra tørretumbler bør føres direkte til det fri.